

Информация о результатах деятельности и об использовании имущества

Дата формирования	18.05.2016
Полное наименование учреждения	Муниципальное автономное учреждение «Городские парки Сергиева Посада»
Код учреждения	
ИНН	5042127840
КПП	504201001
Отчетный год Сформировано:	2015 г. Учреждением - Муниципальное автономное учреждение «Городские парки Сергиева Посада» ИНН 5042127840 КПП 504201001
Количество штатных единиц на начало года	8,0
Количество штатных единиц на конец года	10,00
Средняя заработная плата сотрудников (руб.)	32 656,00

Сведения об изменении балансовой стоимости нефинансовых активов за отчетный год, в процентах

Изменение балансовой стоимости нефинансовых активов, всего, из них:	Без изменений
балансовой стоимости недвижимого имущества	Без изменений
балансовой стоимости особо ценного движимого имущества	Без изменений

Общая сумма требований в возмещение ущерба по недостаткам и хищениям материальных ценностей, денежных средств, а также от порчи материальных ценностей, (руб.) 0,00

Сведения об изменении дебиторской и кредиторской задолженности за отчетный год, в процентах

Изменение дебиторской задолженности за отчетный год:	Без изменений
по доходам (поступлениям)	Без изменений
по расходам (выплатам)	Без изменений
Изменение кредиторской задолженности за отчетный год:	Без изменений
просроченной кредиторской задолженности	Без изменений

Сведения о кассовых поступлениях

Общая сумма кассовых поступлений, всего, из них:	Сумма, руб.
субсидии на выполнение государственного (муниципального) задания	10 493 887,98
целевые субсидии	9 198 264,91
бюджетные инвестиции	500 000,00
от оказания учреждением платных услуг (выполнение работ) и иной приносящей доход деятельности	0,00
	795 623,07

Сведения о кассовых выплатах

Направление расходов	КОГСУ	Сумма, руб.
Оплата труда и начисления на выплаты по оплате труда	210	3 563 742,94
Услуги связи	221	28 440,01
Транспортные услуги	222	81 663,00

Коммунальные услуги	223	136 360,98
Арендная плата за пользование имуществом	224	0,00
Работы, услуги по содержанию имущества	225	3 293 571,89
Приобретение основных средств	300	648 816,36
Приобретение нематериальных активов	300	0,00
Приобретение материальных запасов	300	637 410,32
Итого		8 390 005,95

Услуги (работы) учреждения

Наименование услуги (работы) результатам	Количество потребителей	Количество жалоб	Принятые меры по рассмотрению жалоб
Создание условий для массового отдыха жителей Сергиева Посада	58 999	0	0

Сведения о балансовой стоимости имущества


	На начало отчетного года, руб.	На конец отчетного года, руб.
Балансовая стоимость недвижимого имущества, всего, из них:	124 002,44	3 230 506,44
недвижимого имущества, переданного в аренду	0,00	0,00
недвижимого имущества, переданного в безвозмездное пользование	124 002,44	3 230 506,44
Балансовая стоимость движимого имущества, всего, из них:	9 835 467,14	40 248 874,90
движимого имущества, переданного в аренду	0,00	0,00
движимого имущества, переданного в безвозмездное пользование	0,00	40 248 874,90

Сведения о площадях недвижимого имущества


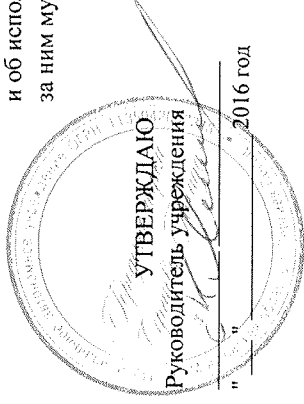
	На начало отчетного года, кв.м.	На конец отчетного года, кв.м.
Общая площадь объектов недвижимого имущества, всего, из них:	142,00	142,00
переданного в аренду	0,00	0,00
переданного в безвозмездное пользование	142,00	142,00
Объем средств, полученных в отчетном году от распоряжения в установленном порядке имуществом	0,00	0,00

Директор МАУ «Городские парки Сергиева Посада» _____ С.П. Климашин

Гл. бухгалтер _____ Т.Ю. Спиркина



Приложение 3
к Порядку составления
и утверждения отчета
о результатах деятельности
муниципального учреждения
городского поселения
Сергиев Посад,
и об использовании закрепленного
за ним муниципального имущества



ОТЧЕТ

о результатах деятельности и об использовании закрепленного за ним муниципального имущества

МАУ "Городские парки Сергиева Посада"

Раздел 1. Общие сведения об учреждении

1.1. Перечень видов деятельности, которые учреждения вправе осуществлять в соответствии с его учредительными документами:

№ п/п	Код ОКВЭД	Вид деятельности
		2014 год
		2015 год
Основной вид деятельности учреждения		
1	92.72	Создание условий для массового отдыха жителей г. Сергиева Посада
2		
3		
4		
Иные виды деятельности, не являющиеся основными		

5				
6				
7				

1.2. Перечень услуг (работ), которые оказываются потребителям за плату в случаях, предусмотренных нормативными правовыми (правовыми) актами, с указанием потребителей указанных услуг (работ):

20__ год

N п/п	Наименование услуги (работы)	Категории потребителей услуги (работы)	Нормативный правовой (правовой) акт
1	2	3	4
2			

20__ год

N п/п	Наименование услуги (работы)	Категории потребителей услуги (работы)	Нормативный правовой (правовой) акт
1	2	3	4
2			
3			
4			

1.4. Сведения о количестве штатных единиц учреждения:

20 15 год

№ П/п	Категория сотрудников	Количество штатных единиц		Фактическая численность		Уровень образования												Причины изменения количества штатных единиц
		начало года	конец года	начало года	конец года	доктора наук		кандидаты наук		высшее		среднее специальное		прочее				
						начало года	конец года	начало года	конец года	начало года	конец года	начало года	конец года	начало года	конец года			
1	1	2	3	4	5	6	7	8	9	10	11	12	13	14	15	16		
1		10	10	10	10					4		3		3				
2																		
3	Всего:																	

20__ год

№ П/п	Категория сотрудников	Количество штатных единиц		Фактическая численность		Уровень образования												Причины изменения количества штатных единиц
		начало года	конец года	начало года	конец года	доктора наук		кандидаты наук		высшее		среднее специальное		прочее				
						начало года	конец года	начало года	конец года	начало года	конец года	начало года	конец года	начало года	конец года			
1	1	2	3	4	5	6	7	8	9	10	11	12	13	14	15	16		
2																		
	Всего:																	

Наименование показателя	Средняя (месячная) заработная плата, руб.					
	За счет средств местного бюджета		За счет средств от оказания платных услуг		Итого	
	2014 год	2015 год	2014 год	2015 год	2014 год	2015 год
1	2	3	4	5	6	5
Сотрудники учреждения						
из них:						
руководитель		61734,59		7061,69		68796,28
сотрудники, относящиеся к основному персоналу		15299,11		5120,46		20419,57
сотрудники, относящиеся к административно-управленческому персоналу		31290,24		11682,26		42972,5
сотрудники, относящиеся к иному персоналу						

1.7. Информация об исполнении бюджетной росписи и лимитов бюджетных обязательств, руб.:
2015 год

Утвержденные бюджетные ассигнования	Лимиты бюджетных обязательств	Исполнено	Неисполненные назначения	
			По ассигнованиям	По лимитам бюджетных обязательств
1	2	3	4	5

20 _____ год

Уполномоченное должностное лицо	Лимиты бюджетных	Исполнено	Неисполненные назначения

субфидиальный указатель, часть периода	обязательства	сальдо	По ассигнованиям	По лимитам бюджетных обязательств
1	2	3	4	5
9481400		9198264,91	443984,51	

Раздел 2. Результат деятельности учреждения

2.1. Изменение (увеличение, уменьшение) балансовой (остаточной) стоимости нефинансовых активов относительно предыдущего отчетного года:

2015 год

Наименование показателей	Сумма на начало года, руб.	Сумма на конец года, руб.	Абсолютный прирост в рублях	Изменение (увеличение, уменьшение), %	Причины изменения показателей
1					
Балансовая (остаточная) стоимость нефинансовых активов					
Основные средства	9 261 271,41	42 781 183,20	33 519 911,79	462	Строительство парка
в т.ч.			0,00		
недвижимое имущество	124 002,44	3 230 506,44	3 106 504,00	2605	
особо ценное движимое имущество	5 986 475,20	4 512 468,81	-1 474 006,39	75	
иное движимое имущество	3 150 793,77	35 038 207,95	31 887 414,18	1112	

20__ год

Наименование показателей	Сумма на начало года, руб.	Сумма на конец года, руб.	Абсолютный прирост в рублях	Изменение (увеличение, уменьшение), %	Причины изменения показателей
1					
Балансовая (остаточная) стоимость нефинансовых активов					
Основные средства					
в т.ч.					
недвижимое имущество					

особо ценное движимое имущество					
иное движимое имущество					

2.2. Общая сумма выставленных требований о возмещении ущерба по недостаткам и хищениям материальных ценностей, денежных средств, а также от порчи материальных ценностей:

Наименование показателя	Сумма, руб.	
	2014 год	2015 год
Суммы установленного ущерба, всего		
в том числе:		
имуществу		
хищений денежных средств		
материальных ценностей		
из них отнесено на виновных лиц решением суда		
Исполнено виновными лицами		
Списано за счет учреждения		

2.3. Сведения о показателях по дебиторской и кредиторской задолженностям учреждения в разрезе поступлений (выплат), предусмотренных планом финансово-хозяйственной деятельности по видам финансового обеспечения (деятельности): собственные доходы учреждения, субсидии на выполнение государственного (муниципального) задания, субсидии на иные цели, бюджетные инвестиции:

Наименование показателя	На начало отчетного периода, руб.		На конец отчетного периода, руб.		Изменение (увеличение, уменьшение), %	Причины образования дебиторской (кредиторской) задолженности
	2014	2015	2014	2015		
1. Финансовые активы, всего						
из них:						
1.2. Дебиторская задолженность по выданным авансам за счет доходов, полученных от оказания платных услуг (выполнения работ) и иной приносящей доход деятельности, - всего:						
в том числе:						
1.2.1. по выданным авансам на услуги связи						
1.2.2. по выданным авансам на транспортные услуги						

3.4. Расчеты по ущербу имуществу за счет субсидий на иные цели и бюджетных инвестиций									
3.5. Просроченная кредиторская задолженность									

2.4. Сведения о суммах доходов, полученных учреждением от оказания (выполнения) платных услуг (работ):

Наименование (услуги) работы	Суммы доходов, полученных от оказания (выполнения) платных услуг (работ), руб.	
	2014	2015
Проведение мероприятий в парке		795623,07

2.5. Сведения об исполнении государственного задания на оказание государственных услуг (выполнение работ)

2014 год

№ п/п	Наименование показателя	Единица измерения	Значение, утвержденное в государственном задании на отчетный период	Фактическое значение за отчетный период	Характеристика причин отклонения от запланированных значений	Источник информации о фактическом значении показателя
1						
2						

2015 год

№ п/п	Наименование показателя	Единица измерения	Значение, утвержденное в государственном задании на отчетный период	Фактическое значение за отчетный период	Характеристика причин отклонения от запланированных значений	Источник информации о фактическом значении показателя
1	Уход за кустарником одиночным и в группах	руб.	146 250	146 250		отчет учреждения о муниципальном задании за год
2	Уход за обыкновенными газонами в парках и скверах, на откосах	руб.	420 000	420 000		отчет учреждения о муниципальном задании за год
3	Валка сухих и аварийных деревьев	руб.	1 000 000	1 000 000		отчет учреждения о муниципальном задании за год
4	Санитарная обрезка деревьев	руб.	75 000	75 000		отчет учреждения о муниципальном задании за год
5	Формовочная обрезка деревьев	руб.	39 000	39 000		отчет учреждения о муниципальном задании за год
6	Содержание урн	руб.	18 000	18 000		отчет учреждения о муниципальном задании за год
7	Содержание скамеек	руб.	40 000	40 000		отчет учреждения о муниципальном задании за год

2.7. Общее количество потребителей, воспользовавшихся услугами (работами) учреждения (в том числе платными) за отчетный период 2014 - _____, 2015 - 58999 человек физических и (или) юридических лиц (человек, единиц).

2.8. Сведения о жалобах потребителей и принятых по результатам их рассмотрения мерах:

2014 год

N п/п	Наименование потребителя	Суть жалобы	Принятые меры
1	1		
1			
2			
3			

2015 год

N п/п	Наименование потребителя	Суть жалобы	Принятые меры
1	1		
1			
2			
3			

2.9. Показатели кассовых и плановых (с учетом возвратов) поступлений и выплат, предусмотренных Планом финансово-хозяйственной деятельности:

2014 год

Наименование показателя	<u>КОСГУ</u>	Суммы плановых поступлений и выплат, руб.	Суммы кассовых поступлений (с учетом возврата) и выплат (с учетом восстановленных кассовых выплат), руб.	Процент исполнения, %	Причины отклонения от плановых показателей
2					
планируемый остаток средств на начало планируемого года	X				
Поступления - всего	X				
в том числе:					
субсидии на финансовое обеспечение выполнения государственного задания					
<u>субсидии, предоставляемые в соответствии с абзацем вторым пункта 1 статьи 78.1 Бюджетного кодекса Российской Федерации</u>					
в том числе:					
субсидия 1					
субсидия 2					
...					
субсидии на осуществление капитальных вложений в объекты капитального строительства государственной собственности или приобретение объектов недвижимого имущества в государственную собственность					
гранты в форме субсидий, в том числе предоставляемых по результатам конкурсов					

2.9. Показатели кассовых и плановых (с учетом возвратов) поступлений и выплат, предусмотренных Планом финансово-хозяйственной деятельности:

2014 год

Наименование показателя	<u>КОСГУ</u>	Суммы плановых поступлений и выплат, руб.	Суммы кассовых поступлений (с учетом возврата) и выплат (с учетом восстановленных кассовых выплат), руб.	Процент исполнения, %	Причины отклонения от плановых показателей
2					
планируемый остаток средств на начало планируемого года	X				
Поступления - всего	X				
в том числе:					
субсидии на финансовое обеспечение выполнения государственного задания					
<u>субсидии, предоставляемые в соответствии с абзацем вторым пункта 1 статьи 78.1 Бюджетного кодекса Российской Федерации</u>					
в том числе:					
субсидия 1					
субсидия 2					
...					
субсидии на осуществление капитальных вложений в объекты капитального строительства государственной собственности или приобретение объектов недвижимого имущества в государственную собственность					
гранты в форме субсидий, в том числе предоставляемых по результатам конкурсов					

работы, услуги по содержанию имущества	225							
прочие работы, услуги	226							
Обслуживание долговых обязательств	230							
из них:								
обслуживание долговых обязательств перед резидентами	231							
обслуживание долговых обязательств перед нерезидентами	232							
Безвозмездные перечисления организациям	240							
из них:								
безвозмездные перечисления государственным и муниципальным организациям	241							
безвозмездные перечисления организациям, за исключением государственных и муниципальных организаций	242							
Безвозмездные перечисления бюджетам	250							
из них:								
перечисления национальным организациям и правительствам иностранных государств	252							
перечисления международным организациям	253							
Социальное обеспечение	260							
из них:								
пособия по социальной помощи населению	262							
пенсии, пособия, выплачиваемые организациями сектора государственного управления	263							
Прочие расходы	290							
Расходы по приобретению нефинансовых активов	300							
из них:								
основных средств	310							
нематериальных активов	320							
непроизведенных активов	330							

